




29.01.2016

66.2 Tiefbau- und Grünflächenamt  
über Amtsleiter  
über Dez. II   
über Oberbürgermeister   
über BSK   
an SPD-Fraktion der Bürgerschaft

Sehr geehrter Herr Dr. Andreas Kerath,

bezüglich Ihrer 1. Anfrage, die die Anzahl der ausgegebenen Parkausweise pro Zone in den Jahren 2012, 2013, 2014 und 2015 zum Gegenstand hatte, habe ich die folgenden Daten ermittelt:

Jahr	2012	2013	2014	2015
Parkzone 1	706	861	882	895
Parkzone 2	500	662	744	736
Parkzone 3	56	82	85	92
Parkzone 4	8	15	23	14
Parkzone 5	345	1.073	1.029	1.049
Parkzone 6	213	369	394	382
Parkzone 7	21	34	28	24
Parkzone 8	334	532	561	562
Parkzone 9	52	59	123	72
Parkzone 10	4	6	11	11
Parkzone 11	4	8	3	2
Parkzone 12	-	-	3	32
Parkzone 13	5	353	333	346
<b>Gesamtsumme</b>	<b>2.280</b>	<b>4.054</b>	<b>4.219</b>	<b>4.217</b>


Die ausgegebenen Parkausweise des betrachteten Zeitraums verteilen sich wie folgt (Anfrage 2) auf Haupt- und Nebenwohnsitzinhaber:

Jahr	Hauptwohnsitz	Nebenwohnsitz	Gesamtsumme
2012	1.852	322	2.174
2013	3.486	485	3.971
2014	3.623	534	4.157
2015	3.657	531	4.188

Bitte lassen Sie sich nicht davon irritieren, dass die Gesamtsumme der einzelnen Parkzonen nicht mit der Gesamtsumme aus Haupt- und Nebenwohnsitzen übereinstimmt. Dies liegt daran, dass Bewohner, die im laufenden Jahr die Parkzone wechseln (bedingt durch einen Umzug und die entsprechende Ummeldung), für beide Parkzonen erfasst werden, obwohl sie jedoch nur einen Parkausweis besitzen (der alte Parkausweis wird beim Zonenwechsel einbehalten).

Mit freundlichen Grüßen

i.A.



A. Schnick